

PORTA CARD

- F.TO CHIUSO 65x95 mm
- F.TO APERTO 175x135 mm

DIMENSIONI DEL FILE:

- 185x145 mm

DIMENSIONE FINALE DEL PORTA CARD:


- 175x135 mm






RISOLUZIONE:

- 300 dpi

TIPI DI FILE ACCETTATI:

- TIFF
- JPG
- PDF (TESTI CONVERTITI IN TRACCIATI)



-  DIMENSIONI DEL FILE DA INVIARE
-  AREA DI TAGLIO
-  SEGNO DI PIEGA
-  POSIZIONE TESTI E LOGHI A MINIMO 5 mm DAI BORDI
-  TAGLIO INCASTRO PATELLA